

クイックガイド

Heart 401AB



はじめに

このたびは「Heart 401AB」をお買い上げいただき、誠に有難うございます。ご使用前に必ず本書をお読みにになり、正しくお取り扱いください。また、本書をご覧いただいたあとは、大切に保管してください。

ご注意

- ・ 本書の内容は将来予告なしに変更することがあります。
- ・ 本書の内容については万全を期しておりますが、万一、ご不審な点や記載漏れなどにお気づきの場合はご連絡ください。

※本書では、「Heart 401AB」を「本機」と表現させていただいております。あらかじめご了承ください。

電話番号の登録について

本機への電話番号の登録は、スマートフォンの無料アプリ「YM Heart」で行います。無料アプリ「YM Heart」をApp Store、Google Play で検索し、ダウンロードしてください。

内容物・付属品

■ 本体



※ACアダプタは付属していません。オプション品(別売)のACアダプタをお買い求めください。

■ クイックガイド・保証書(本書)

詳しい機能は取扱説明書を参照してください。下記WEBサイトでご覧いただけます。

URL : <http://www.abit.co.jp/support/info/>

■ 本体、ACアダプタ(オプション品)共通

⚠ 注意

禁止	直射日光のあたるところや炎天下の車内など、高温になる場所で使用・放置しないでください。 故障・発熱・発火の原因となります。
禁止	引火性ガスや油煙が発生する場所では使用しないでください。 ガスに引火し、破裂・発火・火災の原因となります。ガソリンスタンドでの給油中など、引火性ガスが発生する場所では電源を切り、充電もしないでください。
禁止	高所から落下させる、投げつける、踏みつけるなど強い衝撃を与えないでください。 破裂・発火・火災・発熱・故障の原因となります。
禁止	乳幼児の手の届く場所、ペットの触れる場所に置かないでください。 けがなどの原因となります。
禁止	ぐらついた台の上や傾いた所など、不安定な場所に置かないでください。 落下、破損、けがの原因となります。
禁止	外部から電源が供給されている状態の本機・ACアダプタ(オプション品)に長時間触れないでください。低温やけどの原因となります。
強制	子供が使用する場合は、保護者が取り扱い方を教えてください。 使用中においても、指示どおりに使用しているかをご確認ください。

■ 本体について

⚠ 危険

禁止	落下により破損し、本機内部が露出した場合、露出部分に手を触れないでください。 感電・破損・けがの原因となります。
禁止	クギをさしたり、ハンマーで叩いたり、踏みつけたりしないでください。 破裂・発火・破損・発熱の原因となります。
強制	心臓の弱い方は音量の大きさの設定に注意してください。 心臓に影響を与える可能性があります。
強制	内蔵電池内部の液体などが目に入った場合は、こすらずすぐにきれいな水で十分洗ったあと、直ちに医師の治療を受けてください。 放置すると失明するおそれがあります。

■ 本体について

⚠ 警告

禁止	自動車・バイク・自転車などの運転中には使用しないでください。 交通事故の原因となります。自動車・バイク運転中のPHSの使用は危険なため法律で禁止されています。また自転車運転中の使用も法律等で罰せられる場合があります。
強制	屋外で雷鳴が聞こえた場合には、直ちに本機の使用を中止してください。 落雷・感電の原因となります。雷鳴が聞こえた場合は使用を中止し、直ちに屋内などの安全な場所に避難してください。
強制	航空機内などの使用を禁止された場所では本機の電源をお切りください。 電子機器などに影響を与え、事故の原因となります。
強制	充電中は、本機を布や布団でおおったり、包んだりしないでください。また布や布団でおおった状態で、就寝しないようにしてください。 熱がこもって火災・やけど・故障などの原因となります。
強制	植込み型心臓ペースメーカーおよび植込み型除細動器、その他医用電気機器の近くで本機を使用される場合は、電波によりこれらの装置、機器に影響を与える恐れがあるため、次のことを守ってください。 ① 植込み型心臓ペースメーカーおよび植込み型除細動器を装着されている方は、本機を心臓ペースメーカーなどの装着部から15cm以上離して使用してください。 ② 満員電車の中など混雑した場所では、付近に心臓ペースメーカー、植込み型除細動器を装着されている方がいる可能性がありますので、本機の電源を切ってください。 ③ 医療機関の外で植込み型心臓ペースメーカーおよび植込み型除細動器以外の医用電気機器を使用される場合(自宅療養など)は、電波による影響について個別に医用電気機器メーカーなどにご確認ください。 ④ 医療機関の屋内では以下のことに注意してください。 ■ 手術室、集中治療室(ICU)、冠状動脈疾患監視病室(CCU)には本機を持ち込まないでください。 ■ 病棟内では本機の電源を切ってください。 ■ ロビーなどであっても付近に医用電気機器がある場合は、本機の電源を切ってください。 ■ 医療機関が個々に使用禁止、持込禁止などの場所を定めている場合はその医療機関の指示に従ってください。
強制	高精度な電子機器の近くでは電源をお切りください。 電子機器に影響を与える場合があります。 <影響を与えるおそれがある機器の例> ・ 心臓ペースメーカー、補聴器、その他の医用電子機器、火災報知器、自動ドアなど。 ・ 医用電子機器をお使いの場合は、電波による影響について機器メーカーまたは販売者にご確認ください。

安全上のご注意

- ・ ご使用前に、この「安全上のご注意」をよくお読みのうえ、正しくご使用ください。また、お読みにった後は大切に保管してください。
- ・ ここに示した注意事項は、お使いになる人や、他の人への危害、財産への損害を未然に防ぐための内容を記載していますので、必ずお守りください。
- ・ 次の表示の区分は、表示内容を守らず、誤った使用をした場合に生じる危険や損害の程度を説明しています。

⚠ 危険	この表示は、取り扱いを誤った場合使用者が死亡または重傷を負う危険が切迫して生じることが想定される内容です。
⚠ 警告	この表示は、取り扱いを誤った場合使用者が死亡または重傷を負う可能性が想定される内容です。
⚠ 注意	この表示は、取り扱いを誤った場合使用者が傷害を負う可能性が想定される内容および物的損害の発生が想定される内容です。

- ・ 次の表示区分は、お守りいただく内容を説明しています。

禁止	禁止(してはいけないこと)を示す記号です。
分解禁止	分解してはいけないことを示す記号です。
水濡れ禁止	水がかかる場所で使用したり、水に濡らしたりしてはいけないことを示す記号です。
ぬれ手禁止	濡れた手で扱ってははいけないことを示す記号です。
強制	強制(必ず実行していただくこと)を示す記号です。

■ 本体について

⚠ 警告

強制	内蔵電池が漏液したり臭いがするときは直ちに使用を中止してください。また、万一、近くに火気がある場合は、火気から遠ざけてください。 漏液した液体に引火し、破裂・発火の原因となります。
強制	内蔵電池の液体などが皮膚や衣服に付着した場合は、直ちにきれいな水で十分に洗い流してください。 皮膚がかぶれたりする原因となります。

⚠ 注意

禁止	キャッシュカードなどの磁気を帯びた記録媒体や電子機器、金属製品を近づけないでください。 磁気データ消失の原因となります。
禁止	一般のゴミと一緒に捨てないでください。 不要になった本機はワイモバイル カスタマーセンター・ワイモバイル ショップなどにお持ちいただくか、内蔵電池の回収を行っている市町村の指示に従ってください。
強制	自動車内で使用する場合、まれに車載電子機器に影響を与える場合があります。安全走行を損なうおそれがありますので、その場合は使用しないでください。

■ ACアダプタ(オプション品)について

ACアダプタに添付されている取扱説明書をお読みください。

■ 免責事項について

- ・ 本機は、その故障や誤動作が結果として人命に影響を与えるような用途、たとえば生命維持装置、航空宇宙機器、原子力設備や機器など極めて高い信頼性の要求される用途を意図して設計・製造されておりません。これらの装置、機器、設備などに本機を使用されて発生した人身事故、物的損害、社会的損害などに関して当社ではいかなる責任も負いかねますのであらかじめご了承ください。
- ・ 本機の使用または使用不能から生ずる付随的な損害(事業利益の損失、事業の中断、記憶内容の消失など)に関して、当社はいかなる責任も負いかねますのであらかじめご了承ください。
- ・ 取扱説明書の記載内容を守らないことにより生じた損害に関して、当社は一切の責任を負いかねますのであらかじめご了承ください。
- ・ 当社指定の外部機器、ソフトウェアとの組み合わせによる誤動作などから生じた損害に関して当社は一切の責任を負いかねますのであらかじめご了承ください。

■ 本体、ACアダプタ(オプション品)共通

⚠ 危険

強制	必ず専用の周辺機器をご使用ください。 専用の周辺機器以外を使用すると破裂・発火・火災・漏液の原因となります。 周辺機器:AC アダプタ(オプション品)
禁止	火や暖房器具のそばなど、高温になる場所で使用・充電・放置しないでください。また、水に濡れた場合でも電子レンジなどの加熱用機器で乾燥させないでください。
禁止	本機にACアダプタ(オプション品)を接続する際、うまく接続ができないときは、無理に行わないでください。端子の向きを確かめてから、接続を行ってください。外部接続端子を破損・焼損させる原因となります。
分解禁止	分解・改造・修理しないでください。 発熱・破裂・発火・感電・けが・故障の原因となります。電話機の改造は電波法違反となります。
水濡れ禁止 ぬれ手禁止	水、汗、海水などの液体で濡らさないでください。また水などが直接かかる場所や風呂場など湿気の多い場所での使用、濡れた手での使用はしないでください。

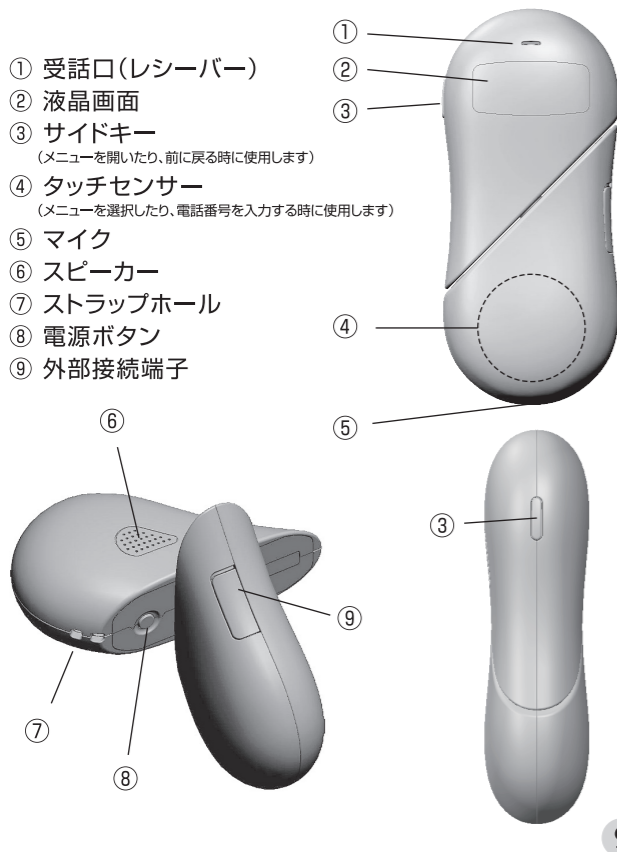
⚠ 警告

禁止	通電状態で接続端子に手や指など身体の一部が触れないようにしてください。 感電・けがの原因となります。
禁止	導電性異物(金属片、鉛筆の芯など)や液体(水道水、海水、ペットの尿など)を外部接続端子に接触させたり、内部に入れたりして接続端子をショートさせないでください。 発熱・破裂・発火・感電・故障の原因となります。
強制	本機・ACアダプタ(オプション品)を加熱調理機器(電子レンジなど)・高圧容器(圧力釜など)の中に入れたり、電磁調理器(IH調理器)の上に置いたりしないでください。内蔵電池の漏液・発熱・破裂・発火や、本機・ACアダプタ(オプション品)の発熱・発煙・発火・故障などの原因となります。
強制	使用中に発煙・異臭などの異常が発生したときには直ちに使用を中止してください。異常が発生した場合は電源を切り、ACアダプタ(オプション品)のプラグを抜いてください。
強制	所定の時間を超過しても充電が完了しない場合は、充電をやめてください。 内蔵電池の液漏れ・破裂・発火・火災・発熱の原因となります。ワイモバイル カスタマーセンターまたはエイビット サポートセンターまでご連絡ください。
強制	水に濡れたり、落下したり、破損したりした場合はそのまま使用せず、ワイモバイル カスタマーセンターまたはエイビット サポートセンターまでご連絡ください。

ご使用上の注意


- ・ 本機に無理な力を加えないでください。
無理な力が掛かるとディスプレイや内部の基板などが破損し、故障の原因となりますので、衣類のポケットに入れておいたり、多量のものが詰った荷物の中に入れておかないようにご注意ください。
外部に破損がなくても、保証の対象外となります。
- ・ 極度な高温、低温、多湿は避けてください。周囲の温度5℃~35℃、湿度35%~85%の範囲内で使用してください。
- ・ ほこりや振動の多い場所では使用しないでください。
- ・ 一般電話、テレビ、ラジオなどからなるべく離れて使用してください。
一般電話、テレビ、ラジオなどを使っている近くで使用すると、影響を与える場合がありますので、なるべく離れて使用してください。
- ・ ディスプレイを硬いものでこすったり傷つけないようにご注意ください。
寒い屋外から急に暖かい室内に移動した場合や湿度の高い場所で使用された場合、電話機内部に水滴が付くことがあります(結露といえます)。このような条件下での使用は故障の原因となりますのでご注意ください。
- ・ エアコンの吹き出し口などの近くに置かないでください。急激な温度変化により結露すると、内部が腐食・故障の原因となります。
- ・ 通話中の温度について
通話中に温かくなる場合がありますが異常ではありません。
- ・ 長時間の通話は避けてください。
長時間の通話は聴力に悪い影響を与えます。
- ・ 夏季の閉めきった車内に放置するなど極端な高温や低温環境では、内蔵電池の容量が低下し、利用できる時間が短くなります。できる限り常温でお使いください。
- ・ はじめてご使用になるときや、長時間ご使用にならなかったときは、ご使用前に充電してください。
- ・ 静電気や電氣的ノイズの発生しやすい場所での使用や保管は避けてください。故障や製品性能に影響を与える場合があります。
- ・ 腐食性の薬品の近くや腐食性ガスの発生する場所に置かないでください。故障、内部データの消失の原因となります。
- ・ 汚れた場合は柔らかい布で乾拭きしてください。ベンジン、シンナー、アルコール、洗剤などを使用すると外装が変質するおそれがありますので、使用しないでください。
- ・ 本機を公共の場所でご使用になるときは、周りの方の迷惑にならないようにご注意ください。また劇場や乗り物などによっては、ご使用できない場所がありますのでご注意ください。
- ・ 本機は電波法に定められた無線局です。したがって、電波法に基づく検査を受けていただく場合があります。あらかじめご了承ください。
- ・ 以下の場合、登録された情報内容が変化・消失することがあります。情報内容の変化・消失については、当社は責任を負いかねますのであらかじめご了承ください。情報内容の変化・消失に伴う損害を最小にするために、重要な内容は別にメモを取るなどして保管していただくようお願いいたします。
 - ・ 誤った使いかたをしたとき
 - ・ 静電気や電氣的ノイズの影響を受けたとき
 - ・ 動作中に電源を切ったとき
 - ・ 故障したり、修理に出したとき
- ・ 爆発物を取り扱う場所、その近辺では本機を使用しないでください。
爆発を誘発する恐れがあります。また、爆破装置などに影響を与える場合があります。
- ・ 充電中や長時間連続でご使用された場合、本機が熱くなることがあります。
長時間前に触れたまま使用していると、低温やけどになる恐れがあります。取り扱いにはご注意ください。
- ・ 充電中、ACアダプタ(オプション品)が熱くなることがあります。

各部のなまえとはたらき



液晶画面の見かた

液晶画面(待受け画面の例)



アイコン一覧表示

アイコンの説明	内容
アンテナ 圏外 微弱 ← → 強	電波状態を表示します。アンテナバーの本数が多い時は電波状態が良好です。バーは、圏外、0本から5本で表示します。
バッテリー 微 少 中 充分 充電中	電池残量を表示します。バッテリーは電池残量を0から3で表示します。
センター留守電	センターに留守電がある時に表示します。
マナーモード	マナーモード設定中に表示します。
位置情報通知機能	位置情報通知機能設定中に表示します。

・液晶画面は、何も操作しないと20秒で消灯します。

暗証番号について

お買い上げ時の暗証番号は0000に設定されており、お客様の個人情報を保護するため、暗証番号を変更されることをお勧めします。変更方法は取扱説明書を参照してください。

- ・暗証番号は必ずお手元にお控えください。万一、暗証番号をお忘れになった場合はワイモバイル カスタマーセンターまたはエイビット サポートセンターまでご連絡ください。有償修理となります。
- ・本機で使用するのはこの暗証番号で、ご契約の際にお申込書にご記入いただいた暗証番号とは異なります。

電話をかける

電話をかけるには本機をストレート型にする必要があります。ハート型の場合は、本機をひねりストレート型にしてください。



■ 電話番号を入力してかける

1. 待受け画面でダブルタップすると、番号入力画面になります。



2. 上/下フリックで番号を選択し、左フリックで決定し、次の桁に進みます。



3. 相手電話番号の桁数分、2の操作をくり返して入力します。入力を間違えた場合は、右フリックで1桁入力をキャンセルすることができます。



4. 相手電話番号を入力後にダブルタップすると、発信の確認画面になり、「発信する」を選択して再度ダブルタップすると、入力した電話番号に発信します。

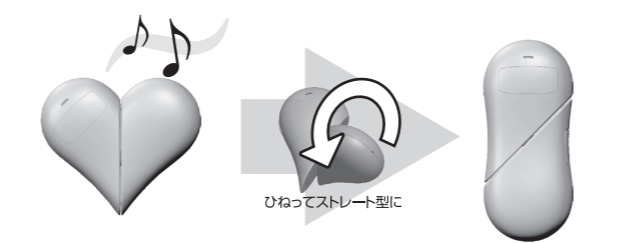


発信履歴、電話帳からの発信も可能です。詳細は取扱説明書を参照してください。(本機のみでの電話帳登録・編集はできません。詳細は取扱説明書を参照してください)

電話を受ける

■ ハート型の場合

本機をひねりストレート型にすることで、電話を受けることができます。



■ ストレート型の場合

ダブルタップすることで、電話を受けることができます。



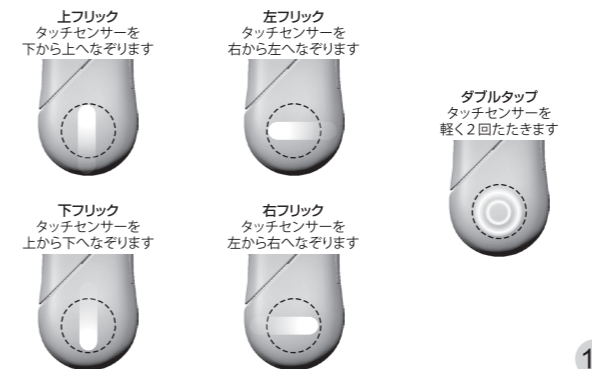
着信中にサイドキーを押すと着信音鳴動を停止することができます。

操作について

本機には、「ハート型」と「ストレート型」の2つの状態があります。端末の中央部分を軸にねじることによって状態を変えることができます。
※「ハート型」「ストレート型」以外での本機のご使用は、故障の原因となります。
※回転角度は180°です。逆方向にねじったり、無理にねじると破損の原因となりますのでご注意ください。



本機では操作の多くをタッチセンサーで行います。タッチセンサーでの動作は以下の5つです。



電話を切る

■ 自分から切る場合

本機をひねりハート型にすることで、電話を切ることができます。



下記操作でも、電話を切ることができます。

1. 通話中に、サイドキーを押します。




2. 通話メニューが表示されます。「電話を切る」を選択し、ダブルタップで決定します。



■ 相手から切られた場合

相手が電話を切った場合、通話終了画面になります。通話終了画面でサイドキーを押す、またはハート型にする、待受け画面になります。



お問い合わせ先

ワイモバイル カスタマーセンター

総合窓口(通話料有料)
ワイモバイルの携帯電話から151
他社ケータイ、固定電話などから0570-039-151
【オペレータ対応時間】9:00~20:00(年中無休)
※[だれとでも定額]の無料通話対象となります。

エイビット サポートセンター(通話料有料)

受付時間:月曜日~金曜日 9:00~17:00
(土日祝および当社休日を除く)
電話番号:042-655-7288

充電する

- ・本機をご使用になる前に、ACアダプタ(オプション品)を使って充電をしてください。ハート型、ストレート型どちらの状態でも充電は可能です。
- ・本機の充電には、本機に対応しているACアダプタ(オプション品)以外では使用にならないでください。また、ケーブルを折り曲げたり、コネクタに力が加わらないようお取り扱いください。故障の原因となります。
- ・本機に対応している充電用機器(オプション品)については、ワイモバイルのホームページにてご確認ください。
- ・ACアダプタ(オプション品)の取扱説明書も参照してください。




1. 本機の外部接続端子部のカバーを、横にある凹みに爪を入れて持ち上げて外し、ACアダプタ(オプション品)のmicroUSBプラグを外部接続端子部に接続します。
2. ACアダプタ(オプション品)の電源プラグをコンセントに挿し込みます。充電中は、液晶画面に充電中をお知らせするアイコンが表示されます。
3. 充電が完了したら、本機からACアダプタ(オプション品)のmicroUSBプラグを外し、カバーを元に戻します。
4. ACアダプタ(オプション品)の電源プラグをコンセントから外します。

- ・電池は内蔵されています。お客様による取り外し/取り付けはできません。
- ・電池交換は修理対応となります。エイビット サポートセンターまでご連絡ください。

電源を入れる/切る

1. 電源ボタンが見えるまで本機をひねります。
2. 電源ボタンをカチッとまで押してから3秒程度長押しして、電源を入れます。



3. 電源を切る場合は、同様に電源ボタンを3秒程度長押しします。

保証書

本保証書は、保証書記載内容に基づき、無償修理をお約束するものです。万一、保証期間内に故障した場合は、ワイモバイル カスタマーセンターまたはエイビット サポートセンターへご相談ください。

品名	Heart 401AB		
お買い上げ日	年	月	日
保証期間	お買い上げ日から一年間		
販売店	店名	住所	電話番号

上記に記入のない場合は有償修理となりますので必ずご確認ください。

<保証規定>

- ① 取扱説明書・本体ラベル等の注意書に従った正常な使用状態で故障した場合には、保証期間内に限り無償修理いたします。
- ② 保証期間内でも次のような場合には有償修理となります。
 - ・本保証書の提示がない場合。
 - ・本保証書にお買い上げ日(年月日)-販売店名の記入がない場合、あるいは字句を書き換えられた場合。
 - ・製品の製造番号が判別できない場合。
 - ・クイックガイドおよび取扱説明書に従った使用方法とは異なるお取り扱いによって生じた故障および損傷。
 - ・不当な修理や改造による故障および損傷。
 - ・液体・湿気・ガス等による腐食・落下・衝撃・異物混入の痕跡がある場合。
 - ・火災・地震・噴火・風水害・落雷・異常電圧、その他天災地変などによる故障および損傷。
 - ・車両、船舶への搭載などに使用された場合の故障や損傷。
 - ・接続している他の機器に起因して、本製品に生じる故障および損傷。
 - ・消耗部品(内蔵電池を含む)を交換または補修する場合。
 - ・機器の状態によっては修理できない場合もあります。

- ③ 本書は日本国内においてのみ有効です。This warranty is valid only in Japan.
- ④ 当社が関与していない接続機器、ソフトウェアとの組み合わせに起因した故障や損傷については、有償修理となります。
- ⑤ 本商品の故障による営業上の機会損失等、付随的損害については、一切補償いたしません。
- ⑥ 本書は再発行いたしませんので大切に保管してください。

- この保証書は、本書に明示した期間・条件のもとで無償修理をお約束するものです。したがって、本書によって保証書を発行している者(製造元)およびそれ以外の事業者に対するお客様の法律上の権利を制限するものではありません。
- 保証期間経過後の修理等についてご不明の場合はワイモバイル カスタマーセンターまたはエイビット サポートセンターへお問い合わせください。