






# ソフトウェア更新

本機のソフトウェアがバージョンアップされた場合に、最新のソフトウェアをダウンロードして本機のソフトウェアを更新します。

## 待受画面

- ▶  [MENU]
- ▶  「設定」
- ▶  「ソフトウェア更新」
- ▶  「更新実行」

## メモ

- ソフトウェア更新に関わる情報量、通信料は無料です。
- 既にソフトウェアが最新の場合は、「既に最新です」と表示され、更新は行いません。
- 電波の受信状態が悪い場所では更新に失敗することがあるので、更新の前に電波状況を確認してください。
- ソフトウェア更新を行う時は、電池残量が十分(電池ピクトが  の状態)にあることを確認してください。また、更新中に電源を切らないでください。故障の原因になります。