

「ソフトウェア更新」のお願い

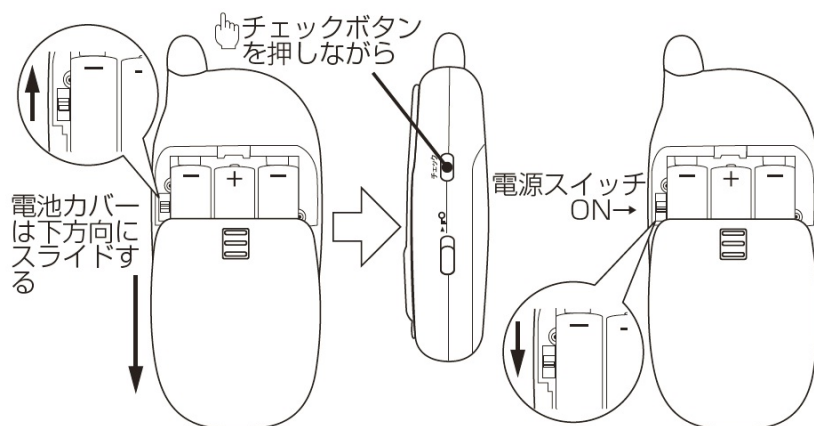
「WX01A 安心だフォン」は位置検索サービスに対応しておりますが、現状ではこのサービスをご利用頂く事ができません。
ご利用頂く場合には、大変お手数をおかけ致しますが、以下の「ソフトウェアの更新」の手順に従い、ご利用製品のソフトウェアバージョンアップをお願い致します。

ソフトウェアの更新

※ソフトウェアの更新には数分要する場合があります
(更新時間は使用環境により異なります)

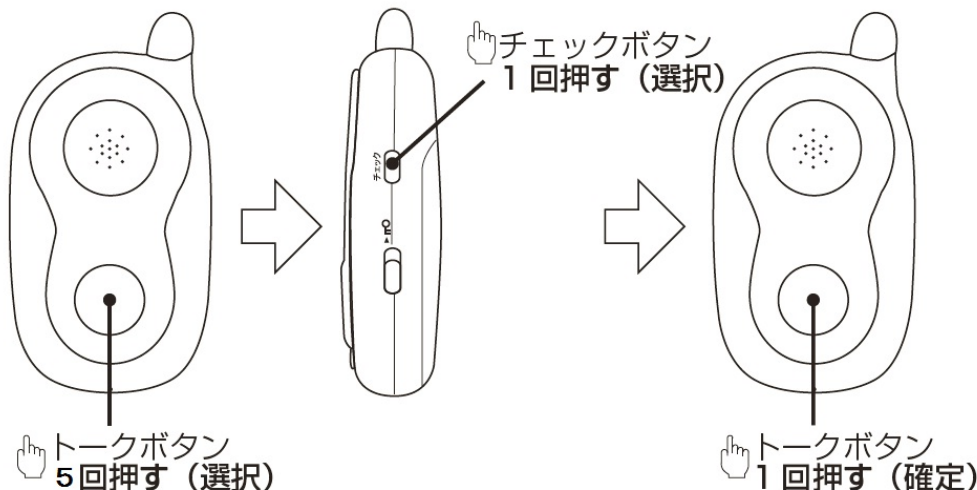
①電池カバーを外し、電源スイッチをOFF 状態にします。

②チェックボタンを押しながら電源スイッチをON にすると登録モードの音声ガイダンスが流れます。



③トークボタンを5回押し、チェックボタンを1回押しとソフトウェア更新モードになり、ソフトウェアバージョン確認の音声ガイダンスが流れます。

④トークボタンを1回押して下さい。自動的に電池残量の確認が行われ、更新に必要な電池残量がない場合には電池残量不足の音声ガイダンスが流れます。



- ⑤更新可能なソフトウェアバージョン確認中の音声ガイダンスが流れます。
- ⑥バージョンの状態によりそれぞれ手順が分かります。

●本機のバージョンが最新の場合

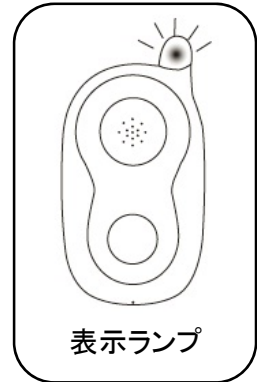
- 1) 更新不要の音声ガイダンスが流れ、表示ランプ緑が点灯します。
- 2) 電源スイッチをOFF にします。
※電池カバーを付けてください。

●本機のバージョンが最新でない場合

- 1) 更新開始の音声ガイダンスが流れます。
- 2) 自動的に更新が行われ、表示ランプ緑が点滅します。
更新が終了に近づくにつれ、点滅速度が速くなります。
- 3) 更新完了の音声ガイダンスが流れ、表示ランプ緑が点灯すると更新完了です。
- 4) 電源スイッチをOFF にします。
※電池カバーを付けてください。

※更新失敗のときには…

- 2) の後に更新失敗の音声ガイダンスが流れ、表示ランプ赤が点灯します。



ご注意

更新失敗の場合、以下をお確かめください。

- 1) 電池残量が十分ではない可能性があります。電池残量をお確かめのうえ、もう一度実行してください。
- 2) 電波状況の悪い可能性があります。電波の入る場所に移動し、もう一度実行してください。

このバージョンアップは、位置検索サービスに対応する初期設定として必要な準備であり、すぐに同サービスを使える状態にするものではありません。実際に位置検索サービスをご利用の際は、取扱説明書の22ページにも記載のとおり、サービスへの申し込みが別途必須となります。